

Základná škola, Ul. 17. novembra Sabinov

Hodnotenie prospechu, dochádzky a správania za 1. polrok školského roka 2021/2022

Počet žiakov:

Trieda	Počet žiakov	Počet chlapcov	Počet dievčat	PŠD mimo SR	Počet žiakov zo SZP
0.A	9	5	4	0	9
1.A	21	9	12	1	1
1.B	20	12	8	0	2
1.C	21	12	9	0	2
1.D	22	10	12	1	1
1.ročník	84	43	41	2	6
2.A	20	10	10	2	3
2.B	20	6	14	0	3
2.C	20	10	10	2	2
2.D	20	9	11	1	5
2.E	21	13	8	1	4
2.ročník	101	48	53	6	17
3.A	20	12	8	0	3
3.B	22	13	9	2	1
3.C	23	12	11	1	1
3.D	21	11	10	0	2
3.ročník	86	48	38	3	7
4.A	23	13	10	3	1
4.B	24	12	12	5	0
4.C	28	15	13	9	2
4.ročník	75	40	35	17	3
I. stupeň	355	184	171	28	42

Trieda	Počet žiakov	Počet chlapcov	Počet dievčat	PŠD mimo SR	Počet žiakov zo SZP
5.A	26	11	15	3	1
5.B	26	9	17	3	1
5.C	24	9	15	2	1
5.D	29	11	18	7	1
5.ročník	105	40	65	15	4
6.A	31	14	17	3	0
6.B	29	15	14	1	2
6.C	31	15	16	4	0
6.ročník	91	44	47	8	2
7.A	27	11	16	2	2
7.B	26	10	16	1	1
7.D	25	9	16	2	1
7.ročník	78	30	48	5	4
8.A	23	9	14	4	0
8.B	24	10	14	4	0
8.C	25	12	13	4	0
8.D	24	10	14	3	0
8.ročník	96	41	55	15	0
9.A	28	10	18	2	0
9.B	27	13	14	3	0
9.ročník	55	23	32	5	0
II. stupeň	425	178	247	48	10

	Počet žiakov	Počet chlapcov	Počet dievčat	Počet žiakov plniacich PŠD mimo SR	Počet žiakov zo SZP
1.stupeň	355	184	171	28	42
2.stupeň	425	178	247	48	10
Škola	780	362	418	76	52

Prospech - I. stupeň:

Trieda	Prospievajúci žiaci				Prospelo spolu		Neprospievajúci žiaci		Neprospelo spolu		Počet žiakov s priemerom známok 1,0	Priemerná známka - SJL	Priemerná známka - MAT
	Prospeli s vyznamenaním	Prospeli veľmi dobre	Prospeli	Nehodnotení	Počet žiakov	%	Stupeň nedostatočný	Neklasifikovaní	Počet žiakov	%			
0.A	x	x	9	0	9	100,0%	0	0	0	0,0%	x	x	x
1.A	x	x	19	1	20	95,2%	1	0	1	4,8%	x	x	x
1.B	x	x	18	0	18	90,0%	2	0	2	10,0%	x	x	x
1.C	x	x	21	0	21	100,0%	0	0	0	0,0%	x	x	x
1.D	x	x	19	1	20	90,9%	2	0	2	9,1%	x	x	x
Prvý ročník	0	0	77	2	79	94,0%	5	0	5	6,0%	x	x	x
2.A	14	1	2	2	19	95,0%	1	0	1	5,0%	11	1,78	1,50
2.B	15	1	3	0	19	95,0%	1	0	1	5,0%	15	1,60	1,45
2.C	12	1	4	2	19	95,0%	1	0	1	5,0%	8	2,11	1,83
2.D	14	0	4	1	19	95,0%	1	0	1	5,0%	14	1,79	1,53
2.E	12	3	3	1	19	90,5%	2	0	2	9,5%	9	2,20	1,40
Druhý ročník	67	6	16	6	95	94,1%	6	0	6	5,9%	57	x	x
3.A	11	2	7	0	20	100,0%	0	0	0	0,0%	8	2,10	1,90
3.B	15	2	3	2	22	100,0%	0	0	0	0,0%	10	1,70	1,45

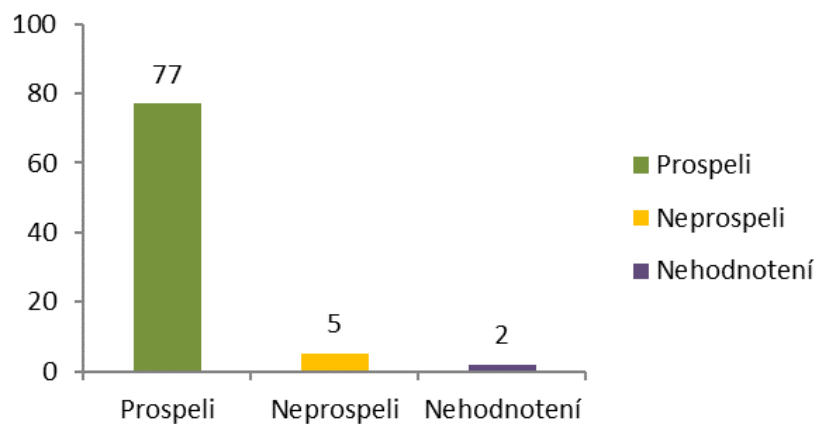
3.C	13	3	3	1	20	87,0%	3	0	3	13,0%	9	1,95	1,91
3.D	16	1	4	0	21	100,0%	0	0	0	0,0%	13	1,62	1,48
Tretí ročník	55	8	17	3	83	96,5%	3	0	3	3,5%	40	x	x
4.A	13	1	5	3	22	95,7%	1	0	1	4,3%	5	2,35	1,90
4.B	12	1	6	5	24	100,0%	0	0	0	0,0%	5	1,89	1,53
4.C	12	3	4	9	28	100,0%	0	0	0	0,0%	6	1,95	1,79
Štvrtý ročník	37	5	15	17	74	98,7%	1	0	1	1,3%	16	x	x

Prospech – II. stupeň:

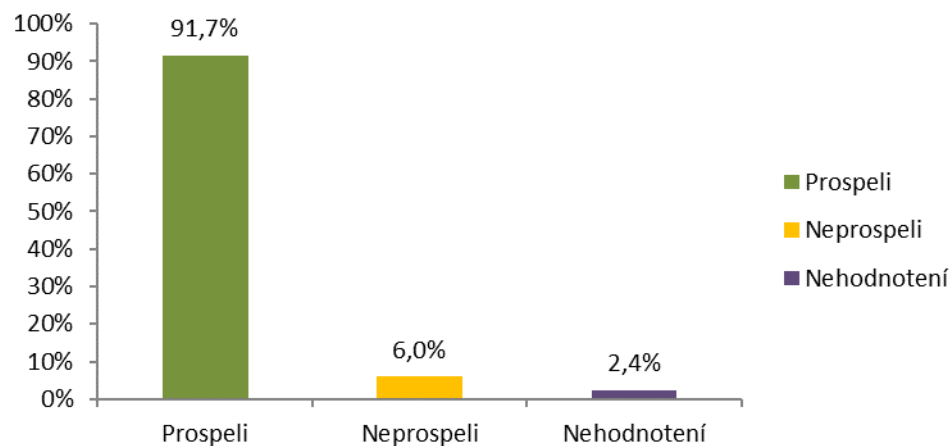
Trieda	Prospievajúci žiaci				Prospelo spolu		Neprospievajúci žiaci		Neprospelo spolu		Počet žiakov s priemerom známok 1,0	Priemerná známka - SJL	Priemerná známka - MAT
	Prospeli s vyznamenaním	Prospeli veľmi dobre	Prospeli	Nehodnotení *	Počet žiakov	%	Stupeň nedostatočný	Neklasifikovaní (neplnenie PŠD)	Počet žiakov	%			
5.A	9	6	6	3	24	92,3%	2	0	2	7,7%	4	2,22	2,52
5.B	12	0	6	3	21	80,8%	5	0	5	19,2%	3	2,39	2,65
5.C	10	7	4	2	23	95,8%	1	0	1	4,2%	5	1,95	2,09
5.D	4	8	10	7	29	100,0%	0	0	0	0,0%	2	2,14	2,36
Piaty ročník	35	21	26	15	97	92,4%	8	0	8	7,6%	14	x	x
6.A	12	6	10	3	31	100,0%	0	0	0	0,0%	5	2,14	2,39
6.B	9	11	3	1	24	82,8%	4	1	5	17,2%	1	2,44	2,59
6.C	6	5	16	4	31	100,0%	0	0	0	0,0%	1	2,52	2,26
Šiesty ročník	27	22	29	8	86	94,5%	4	1	5	5,5%	7	x	x
7.A	11	2	7	2	22	81,5%	5	0	5	18,5%	2	2,12	2,72
7.B	4	13	6	1	24	92,3%	2	0	2	7,7%	0	2,36	2,60

7.D	5	6	11	2	24	96,0%	1	0	1	4,0%	0	2,39	2,91
Siedmy ročník	20	21	24	5	70	89,7%	8	0	8	10,3%	2	x	x
8.A	5	5	8	4	22	95,7%	1	0	1	4,3%	4	2,32	2,53
8.B	8	3	7	4	22	91,7%	2	0	2	8,3%	1	2,35	2,30
8.C	4	6	10	4	24	96,0%	1	0	1	4,0%	1	2,67	2,57
8.D	4	5	11	3	23	95,8%	1	0	1	4,2%	1	2,14	2,57
Ôsmy ročník	21	19	36	15	91	94,8%	5	0	5	5,2%	7	x	x
9.A	9	8	8	2	27	96,4%	1	0	1	3,6%	6	2,12	2,69
9.B	6	6	10	3	25	92,6%	2	0	2	7,4%	1	2,42	2,83
Deviaty ročník	15	14	18	5	52	94,5%	3	0	3	5,5%	7	x	x

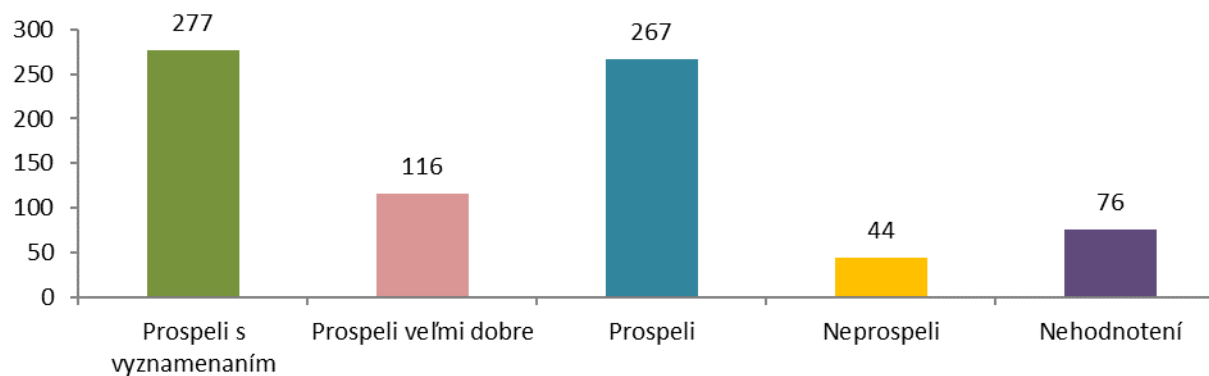
Prospech - 1. ročník (počet žiakov)



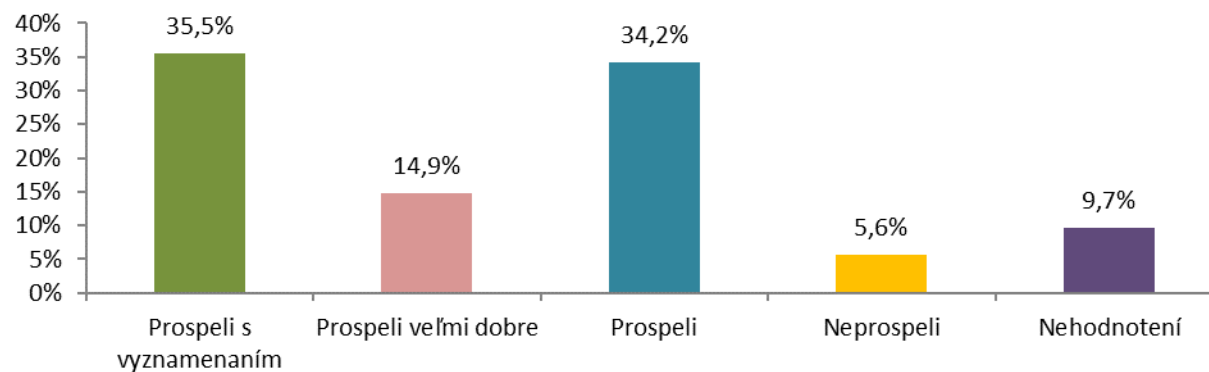
Prospech - 1. ročník (v %)



Prospech - 2. - 9. ročník (počet žiakov)



Prospech - 2. - 9. ročník (v %)

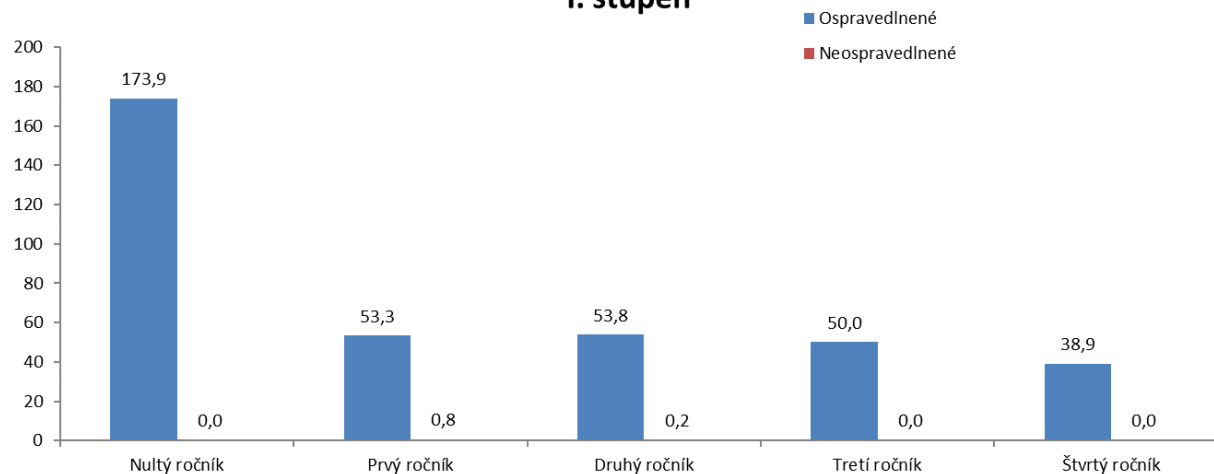


Dochádzka – I. stupeň:

Trieda	Počet vymeškaných hodín			Priemerný počet vymeškaných hodín na žiaka		
	Ospravedlnené	Neospravedlnené	Spolu	Ospravedlnené	Neospravedlnené	Spolu
0.A	1565	0	1565	173,9	0,0	173,9
1.A	732	0	732	34,9	0,0	34,9
1.B	1310	64	1374	65,5	3,2	68,7
1.C	1145	0	1145	54,5	0,0	54,5
1.D	1292	0	1292	58,7	0,0	58,7

Prvý ročník	4479	64	4543	53,3	0,8	54,1
2.A	967	0	967	48,4	0,0	48,4
2.B	987	0	987	49,4	0,0	49,4
2.C	1131	5	1136	56,6	0,3	56,8
2.D	1035	17	1052	51,8	0,9	52,6
2.E	1310	0	1310	62,4	0,0	62,4
Druhý ročník	5430	22	5452	53,8	0,2	54,0
3.A	1021	0	1021	51,1	0,0	51,1
3.B	878	0	878	39,9	0,0	39,9
3.C	1346	0	1346	58,5	0,0	58,5
3.D	1058	0	1058	50,4	0,0	50,4
Třetí ročník	4303	0	4303	50,0	0,0	50,0
4.A	1559	0	1559	67,8	0,0	67,8
4.B	550	0	550	22,9	0,0	22,9
4.C	812	0	812	29,0	0,0	29,0
Štvrtý ročník	2921	0	2921	38,9	0,0	38,9

Priemerný počet vymeškaných hodín na žiaka I. stupeň

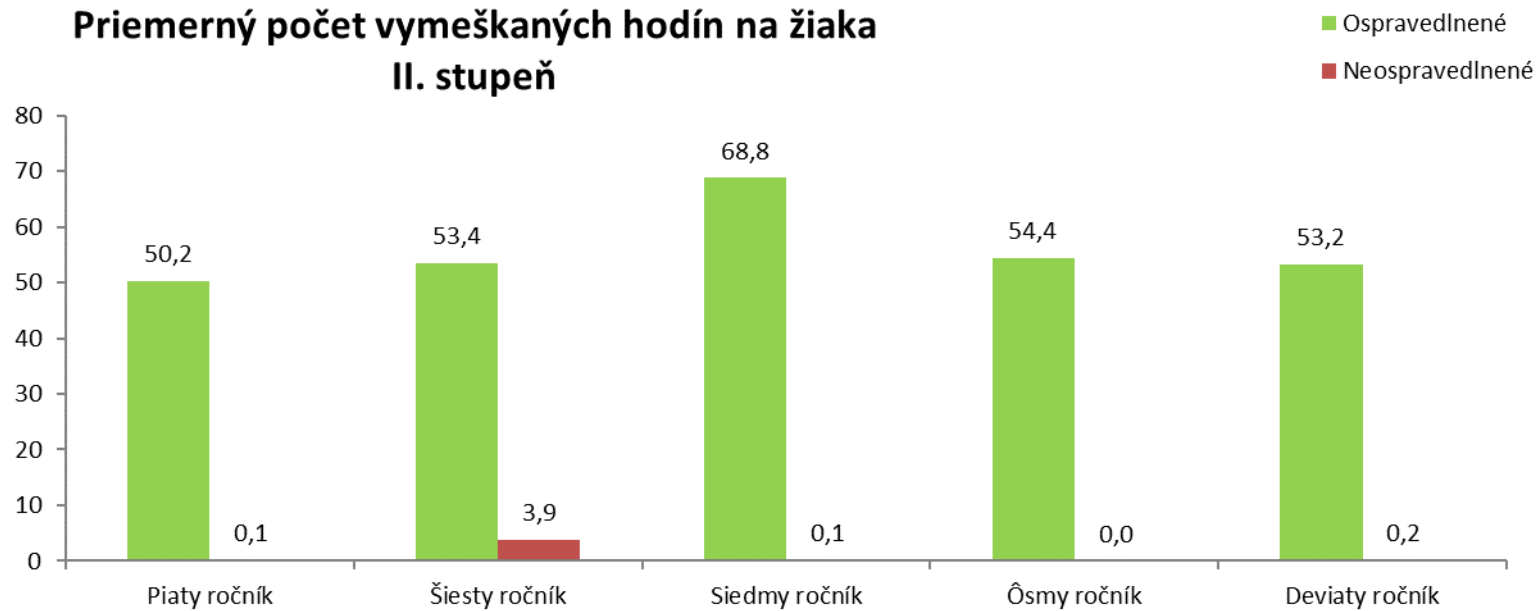


Dochádzka – II. stupeň:

Trieda	Počet vymeškaných hodín			Priemerný počet vymeškaných hodín na žiaka		
	Ospravedlnené	Neospravedlnené	Spolu	Ospravedlnené	Neospravedlnené	Spolu
5.A	1082	0	1082	41,6	0,0	41,6
5.B	1780	0	1780	68,5	0,0	68,5
5.C	923	0	923	38,5	0,0	38,5
5.D	1490	11	1501	51,4	0,4	51,8
Piaty ročník	5275	11	5286	50,2	0,1	50,3
6.A	1395	7	1402	45,0	0,2	45,2
6.B	2161	330	2491	74,5	11,4	85,9
6.C	1307	16	1323	42,2	0,5	42,7
Šiesty ročník	4863	353	5216	53,4	3,9	57,3
7.A	1896	11	1907	70,2	0,4	70,6
7.B	1786	0	1786	68,7	0,0	68,7
7.D	1681	0	1681	67,2	0,0	67,2

Siedmy ročník	5363	11	5374	68,8	0,1	68,9
8.A	847	2	849	36,8	0,1	36,9
8.B	1525	0	1525	63,5	0,0	63,5
8.C	1451	1	1452	58,0	0,0	58,1
8.D	1396	1	1397	58,2	0,0	58,2
Ôsmy ročník	5219	4	5223	54,4	0,0	54,4
9.A	1491	1	1492	53,3	0,0	53,3
9.B	1435	10	1445	53,1	0,4	53,5
Deviaty ročník	2926	11	2937	53,2	0,2	53,4

Priemerný počet vymeškaných hodín na žiaka II. stupeň



Dochádzka – škola:

	Počet vymeškaných hodín			Priemerný počet vymeškaných hodín na žiaka		
	Ospravedlnené	Neospravedlnené	Spolu	Ospravedlnené	Neospravedlnené	Spolu
1.stupeň	18 698	86	18 784	52,67	0,24	52,91
2.stupeň	23 646	390	24 036	55,64	0,92	56,56
škola	42 344	476	42 820	54,29	0,61	54,90

Správanie:

Trieda	Pochvala		Pokarhanie		Znížená známka zo správania		
	triednym učiteľom	riaditeľkou školy	triednym učiteľom	riaditeľkou školy	2.stupeň	3. stupeň	4.stupeň
0.A	0	0	0	0	0	0	0
1.A	0	0	0	0	0	0	0
1.B	0	0	0	0	2	0	0
1.C	0	0	0	0	0	0	0
1.D	0	0	0	0	0	0	0
2.A	0	0	0	0	0	0	0
2.B	0	0	0	0	0	0	0
2.C	0	0	0	0	0	0	0
2.D	0	0	1	0	0	0	0
2.E	5	0	0	0	0	0	0
3.A	0	0	0	0	0	0	0
3.B	0	0	0	0	0	0	0
3.C	9	0	1	0	0	0	0
3.D	0	0	0	0	0	0	0
4.A	0	0	0	0	0	0	0
4.B	0	0	0	0	0	0	0
4.C	6	0	0	0	0	0	0
5.A	0	0	0	0	0	0	0
5.B	2	0	0	0	0	0	0

5.C	1	0	0	0	0	0	0
5.D	0	0	1	0	0	0	0
6.A	1	0	0	0	0	0	0
6.B	0	0	0	0	0	0	0
6.C	1	0	0	0	0	0	0
7.A	0	0	0	0	0	0	0
7.B	0	0	0	0	0	0	0
7.D	0	0	0	0	0	0	0
8.A	0	0	0	0	0	0	0
8.B	0	0	0	0	0	0	0
8.C	0	0	0	0	0	0	0
8.D	0	0	0	0	0	0	0
9.A	5	1	0	0	0	0	0
9.B	12	0	0	0	0	0	0
Spolu 1.stupeň	20	0	2	0	2	0	0
Spolu 2.stupeň	22	1	1	0	0	0	0
Spolu škola	42	1	3	0	2	0	0