

Téma týždňa 4. – 8. 5. 2020:



Mamička má sviatok – rodina

10. 5. = Deň matiek (2. májová nedeľa)



10. 5. = Svetový deň „Pohybom k zdraviu“

1. „Naša rodina“

- pozrieť si prezentáciu (príloha - Rodina)
- rozhovor o svojej rodine, vymenovať členov blízkej rodiny
- rozhovor o domácich prácach, ako sa o nás rodičia starajú, ako pomáhame mamičke (po hrách si urobiť poriadok s hračkami!)
- spoločne si popozerať rodinné fotografie, porozprávať sa o nich – „Spomienkový album“



2. Príbeh: „Darček pre mamičku“

- prečítať si príbeh a porozprávať sa o ňom: Čo ešte podľa vás mohla Soňa napísať do listu? Čo by si napísal ty? Čo by si jej mohol darovať a neku-povať darček? Opíš svoju mamičku, kde a ako pracuje?

Soňa sa hojdala na hojdačke a premýšľala o tom, čo by mala dať mamičke k sviatku. „Keby som mala peniažky, kúpila by som jej niečo pekné. Musím však prísť na to, čo by ju odo mňa najviac potešilo, aj keby to nebolo z obchodu.“ V hlavičke jej vírilomnožstvo nápadov. „**Už** to mám!“ vykrikla. Sadla si, vzala pero a začala písať.

1. Budem si udržiavať poriadok v izbe.
2. Po raňajkách si odložím tanier.
3. Keď sa prestanem hrať, uložím si hračky.
4. Budem poslúchať na prvý-krát.
5. Popolievam kvietky.
6. Nebudem vymýšľať.

Svoje predsavzatia napísala na list a nakreslila srdiečko. Na prednú stranu napísala: „pre mamičku“.

„To je ale krásny darček!“ potešila sa mamička, keď jej ho ráno Soňa darovala. Objala svoju dcérku a nežne ju pobožkala na líčko. Srdiečko visí doteraz vedľa kalendára a pripomína malej Soni sľub, ktorý dala mamičke vo svojom darčeku.

- môžete si porozprávať aj rozprávku „O neposlušných kozliatkach“, „O červenej čiapočke“ (príp. vypočuť si z CD či youtubu)

3. „Básnička pre mamičku“

- spoločne si prečítať básničky, pri prednese napodobňovať správnu zreteľnú výslovnosť

Ľúbim kvety, ľúbim vtáčky, každú hračku maličkú,
len najväčšmi zo všetkého ľúbim svoju mamičku.

Mamka moja, mamka zlatá,
kto tú tvoju prácu zráta?
Varíš, šiješ, perieš nám,
srdiečko ti za to dám. ❤️

KRÁSNY KVET (dopĺňujeme slová v texte)
M. ĎURÍČKOVÁ

MÄKKÁ JE 	(TRÁVIČKA)
VONNÝ JE  ,	(KVET)
JASNÁ JE  ,	(HVIEZDIČKA)
SLADKÝ JE  .	(MED)
DOBRÁ JE  ,	(MAMIČKA)
 JU NA LÍČKA.	(BOZKÁM)

4. „Pieseň pre mamičku“

- vypočuť si pieseň a spoločne si ju zaspievať




→ odkaz na pieseň „Mamičke“: <https://www.youtube.com/watch?v=3FY9jDmqrTY>

- môžete si spoločne zaspievať aj známe pesničky „Červené jablíčko vo vrecku mám“, „Moja mamka niečo má“, uspávanku „Haju, haju, hajušky“, „Spi, dieťaťko, spi že“ - na dobrú noc



5. „Darček pre mamičku“

- vytvoriť obrázok „kvety pre mamičku“ - podľa predlohy poskladať kvet tulipánov, nalepiť ich na papier/výkres, dokresliť stopku, listy, mašličku




- dievčatá môžu maminke aj takto nalakovať nechty




- deti s oteckom môžu potešiť mamičku k jej sviatku tým, že poupratujú príp. navaria rodinný obed či upečú jednoduchý koláčik, uvaria maminke kávičku/čajík 😊

- „korále pre mamičku“: dokresliť kruhové tvary (precvičiť grafomotoriku)



- precvičiť si kreslenie srdiečok a jedno veľké mamičke darovať



6. „V zdravom tele zdravý duch“

- k Svetovému dňu „Pohybom ku zdraviu“ sa porozprávajte, ako je pohyb dôležitý pre zdravie človeka a spoločne si zašportujte



Všetkým maminkám a babinkám z celej MŠ, najmä z triedy 3.B, praje všetko najlepšie k sviatku p. učiteľka Adrika. ❤️