

Základná škola, Ul. 17. novembra Sabinov

Hodnotenie prospechu, dochádzky a správania za 2. polrok školského roka 2020/2021

Počet žiakov

Trieda	Počet žiakov	Počet chlapcov	Počet dievčat	PŠD mimo SR	Počet žiakov zo SZP
1.A	22	12	10	2	3
1.B	21	7	14	1	3
1.C	20	9	11	1	5
1.D	21	8	13	1	6
1.E	21	12	9	1	3
1.ročník	105	48	57	6	20
2.A	21	13	8	0	3
2.B	22	12	10	2	3
2.C	22	13	9	1	4
2.D	22	10	12	0	4
2.ročník	87	48	39	3	14
3.A	22	14	8	0	3
3.B	21	12	9	1	3
3.C	23	11	12	2	3
3.ročník	66	37	29	3	9
4.A	31	12	19	11	1
4.B	27	9	18	8	1
4.C	34	15	19	12	1
4.D	25	10	15	6	1
4.ročník	117	46	71	37	4
I.stupeň	375	179	196	49	47

Trieda	Počet žiakov	Počet chlapcov	Počet dievčat	PŠD mimo SR	Počet žiakov zo SZP
5.A	30	14	16	3	0
5.B	30	16	14	1	1
5.C	32	16	16	4	2
5.ročník	92	46	46	8	3
6.A	21	8	13	2	0
6.B	21	8	13	1	1
6.C	17	7	10	1	2
6.D	18	7	11	1	1
6.ročník	77	30	47	5	4
7.A	25	9	16	4	0
7.B	24	10	14	4	0
7.C	25	12	13	3	0
7.D	25	10	15	3	0
7.ročník	99	41	58	14	0
8.A	21	8	13	2	0
8.B	23	9	14	2	0
8.C	16	7	9	1	0
8.ročník	60	24	36	5	0
9.A	24	10	14	4	0
9.B	22	14	8	0	0
9.ročník	46	24	22	4	0
II.stupeň	374	165	209	36	7

	Počet žiakov	Počet chlapcov	Počet dievčat	Počet žiakov plniacich PŠD mimo SR	Počet žiakov zo SZP
1.stupeň	375	179	196	49	47
2.stupeň	374	165	209	36	7
Škola	749	344	405	85	54

Prospech - I.stupeň

Trieda	Prospievajúci žiaci				Prospelo spolu		Neprospievajúci žiaci		Neprospelo spolu		Počet žiakov s priemerom známok 1,0	Priemer triedy z klasifikovaných predmetov	Priemerná známka - SJL	Priemerná známka - MAT
	Prospeli s vyznamenaním	Prospeli veľmi dobre	Prospeli	Nehodnotení	Počet žiakov	%	Stupeň nedostatočný	Neklasifikovaní	Počet žiakov	%				
1.A	x	x	17	2	19	86,4%	3	0	3	13,6%	x	x	x	x
1.B	x	x	18	1	19	90,5%	2	0	2	9,5%	x	x	x	x
1.C	x	x	17	1	18	90,0%	2	0	2	10,0%	x	x	x	x
1.D	x	x	17	1	18	85,7%	3	0	3	14,3%	x	x	x	x
1.E	x	x	17	1	18	85,7%	3	0	3	14,3%	x	x	x	x
Prvý ročník	0	0	86	6	92	87,6%	13	0	13	12,4%	x	x	x	x
2.A	13	1	6	0	20	95,2%	1	0	1	4,8%	8	2,59	2,3	1,9
2.B	0	0	17	2	19	86,4%	3	0	3	13,6%	9	2,0	2,1	1,90
2.C	8	4	5	1	18	81,8%	4	0	4	18,2%	7	2,53	2,57	2,48
2.D	17	0	3	0	20	90,9%	2	0	2	9,1%	13	1,77	1,91	1,64
Druhý ročník	38	5	31	3	77	88,5%	10	0	10	11,5%	37	x	x	x

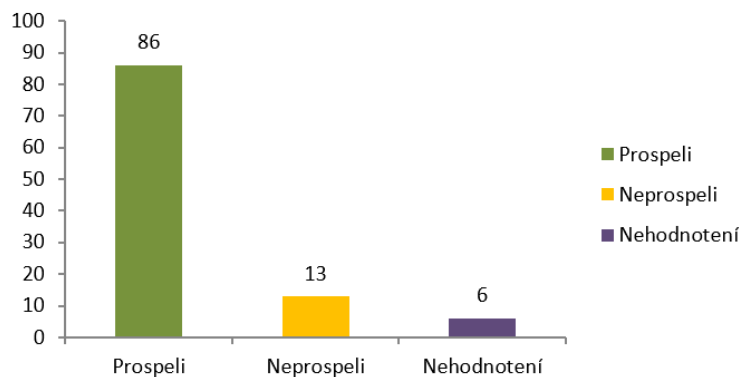
3.A	13	1	5	0	19	86,4%	3	0	3	13,6%	9	2,08	2,36	2,23
3.B	10	3	5	1	19	90,5%	2	0	2	9,5%	8	2,0	2,15	1,95
3.C	13	2	4	2	21	91,3%	2	0	2	8,7%	10	2	2,1	2,0
Tretí ročník	36	6	14	3	59	89,4%	7	0	7	10,6%	27	x	x	x
4.A	8	4	8	11	31	100,0%	0	0	0	0,0%	6	2,19	2,2	2,35
4.B	11	0	8	8	27	100,0%	0	0	0	0,0%	7	2,06	2,1	2,26
4.C	15	1	5	12	33	97,1%	1	0	1	2,9%	11	1,75	1,7	1,71
4.D	6	8	5	6	25	100,0%	0	0	0	0,0%	1	2,03	2,3	2,16
Štvrtý ročník	40	13	26	37	116	99,1%	1	0	1	0,9%	25	x	x	x

Prospech – II.stupeň

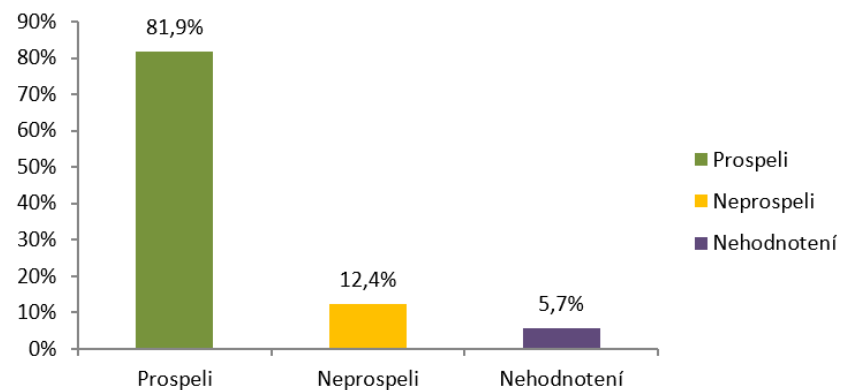
Trieda	Prospievajúci žiaci				Prospelo spolu		Neprospievajúci žiaci		Neprospelo spolu		Počet žiakov s priemerom známok 1,0	Priemer triedy z klasifikovaných predmetov	Priemerná známka - SJL	Priemerná známka - MAT
	Prospeli s vyznamenaním	Prospeli veľmi dobre	Prospeli	Nehodnotení	Počet žiakov	%	Stupeň nedostatočný	Neklasifikovaní (neplnenie PŠD)	Počet žiakov	%				
5.A	14	4	9	3	30	100,0%	0	0	0	0,0%	8	1,88	2,15	1,74
5.B	13	7	8	1	29	96,7%	1	0	1	3,3%	4	2,03	2,07	2,1
5.C	9	9	10	4	32	100,0%	0	0	0	0,0%	5	2,12	2,18	2,36
Piaty ročník	36	20	27	8	91	98,9%	1	0	1	1,1%	17	x	x	x
6.A	8	4	7	2	21	100,0%	0	0	0	0,0%	3	2,01	2,16	2,26
6.B	3	10	6	1	20	95,2%	0	1	1	4,8%	1	2,23	2,11	2,21
6.C	5	2	9	1	17	100,0%	0	0	0	0,0%	2	2,46	2,44	2,38
6.D	4	2	11	1	18	100,0%	0	0	0	0,0%	1	2,66	2,65	3,06

Šiesty ročník	20	18	33	5	76	98,7%	0	1	1	1,3%	7	x	x	x
7.A	6	6	9	4	25	100,0%	0	0	0	0,0%	4	2,10	2,43	2,24
7.B	10	3	7	4	24	100,0%	0	0	0	0,0%	3	1,99	2,1	2,2
7.C	9	2	10	3	24	96,0%	0	1	1	4,0%	1	2,14	2,43	2,33
7.D	4	5	12	3	24	96,0%	1	0	1	4,0%	1	2,48	2,33	2,95
Siedmy ročník	29	16	38	14	97	98,0%	1	1	2	2,0%	9	x	x	x
8.A	7	3	9	2	21	100,0%	0	0	0	0,0%	6	2,0	2,4	2,2
8.B	5	6	10	2	23	100,0%	0	0	0	0,0%	1	2,15	2,33	2,71
8.C	4	3	8	1	16	100,0%	0	0	0	0,0%	3	2,27	2,73	2,67
Ôsmy ročník	16	12	27	5	60	100,0%	0	0	0	0,0%	10	x	x	x
9.A	6	4	10	4	24	100,0%	0	0	0	0,0%	2	2,13	2,0	2,7
9.B	6	5	11	0	22	100,0%	0	0	0	0,0%	3	2,44	2,77	2,68
Deviaty ročník	12	9	21	4	46	100,0%	0	0	0	0,0%	5	x	x	x

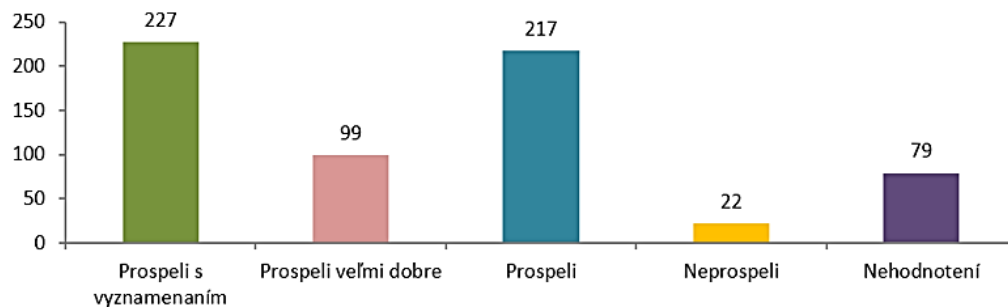
Prospech - 1. ročník (počet žiakov)



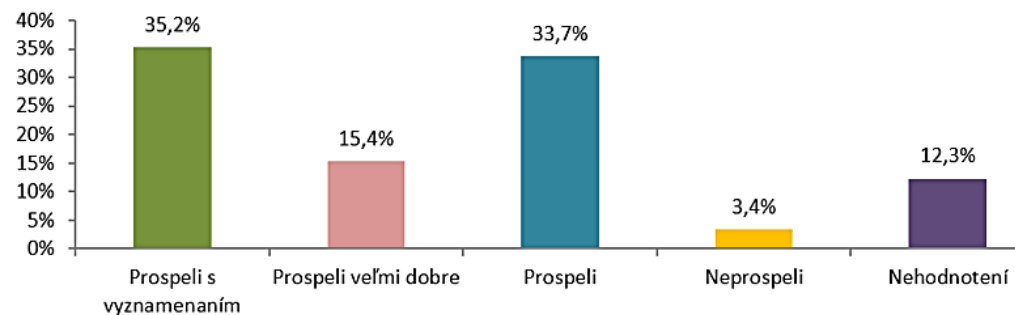
Prospech - 1. ročník (v %)



Prospech - 2. - 9. ročník (počet žiakov)



Prospech - 2. - 9. ročník (v %)

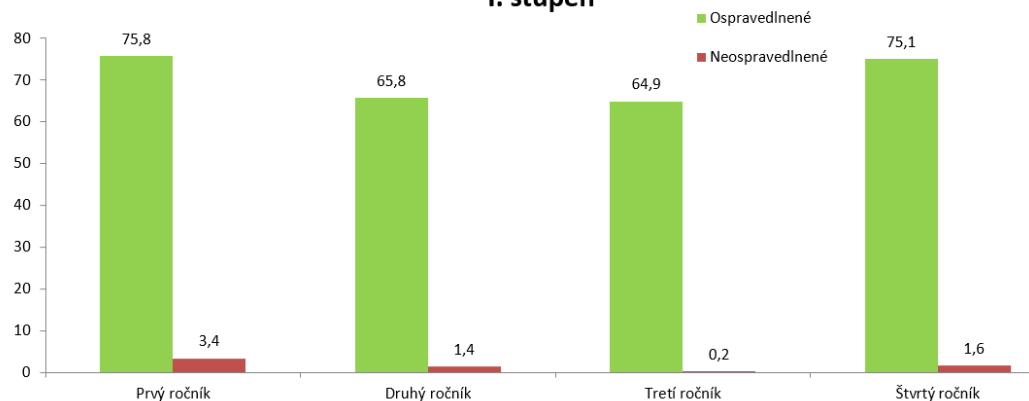


Dochádzka – I.stupeň

Trieda	Počet vymeškaných hodín			Priemerný počet vymeškaných hodín na žiaka		
	Ospravedlnené	Neospravedlnené	Spolu	Ospravedlnené	Neospravedlnené	Spolu
1.A	1478	116	1594	73,9	5,8	79,7
1.B	1151	46	1197	57,6	2,3	59,9
1.C	1335	94	1429	70,3	4,9	75,2
1.D	1926	80	2006	96,3	4,0	100,3
1.E	1610	0	1610	80,5	0,0	80,5
Prvý ročník	7500	336	7836	75,8	3,4	79,2
2.A	1388	0	1388	66,1	0,0	66,1
2.B	1104	13	1117	55,2	0,7	55,9
2.C	1424	100	1524	67,8	4,8	72,6
2.D	1610	4	1614	73,2	0,2	73,4
Druhý ročník	5526	117	5643	65,8	1,4	67,2
3.A	1721	0	1721	78,2	0,0	78,2
3.B	1151	10	1161	57,6	0,5	58,1
3.C	1218	0	1218	58,0	0,0	58,0

Tretí ročník	4090	10	4100	64,9	0,2	65,1
4.A	1444	0	1444	72,2	0,0	72,2
4.B	1508	0	1508	79,4	0,0	79,4
4.C	1375	0	1375	62,5	0,0	62,5
4.D	1679	130	1809	88,4	6,8	95,2
Štvrtý ročník	6006	130	6136	75,1	1,6	76,7

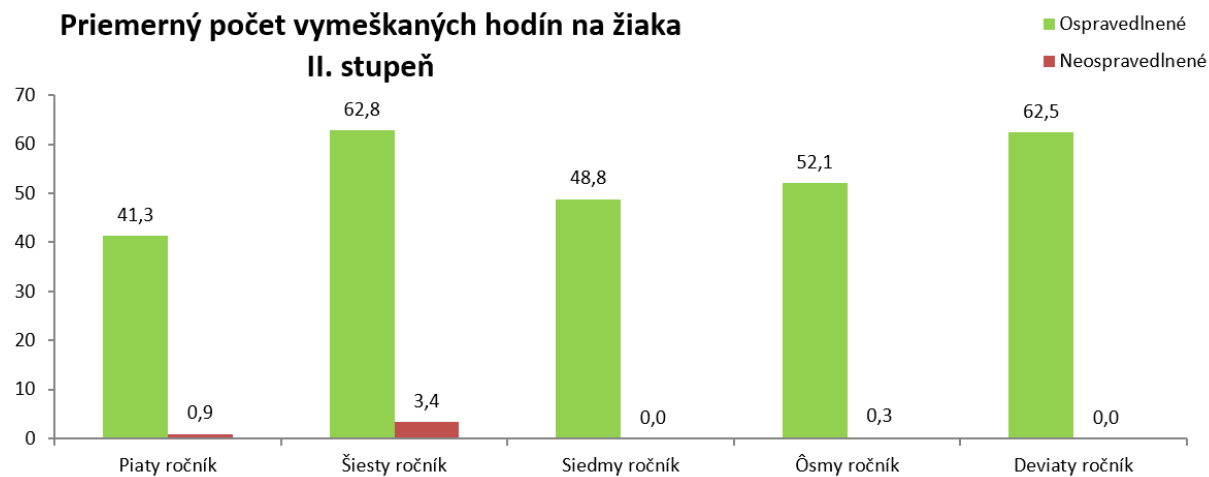
Priemerný počet vymeškaných hodín na žiaka
I. stupeň



Dochádzka – II.stupeň

Trieda	Počet vymeškaných hodín			Priemerný počet vymeškaných hodín na žiaka		
	Ospravedlnené	Neospravedlnené	Spolu	Ospravedlnené	Neospravedlnené	Spolu
5.A	993	1	994	36,8	0,0	36,8
5.B	1235	21	1256	42,6	0,7	43,3
5.C	1241	54	1295	44,3	1,9	46,3
Piaty ročník	3469	76	3545	41,3	0,9	42,2
6.A	965	7	972	50,8	0,4	51,2

6.B	1190	197	1387	59,5	9,9	69,4
6.C	1330	33	1363	83,1	2,1	85,2
6.D	1039	6	1045	61,1	0,4	61,5
Šiesty ročník	4524	243	4767	62,8	3,4	66,2
7.A	1125	0	1125	53,6	0,0	53,6
7.B	931	0	931	46,6	0,0	46,6
7.C	860	2	862	39,1	0,1	39,2
7.D	1229	2	1231	55,9	0,1	56,0
Siedmy ročník	4145	4	4149	48,8	0,0	48,8
8.A	860	8	868	45,3	0,4	45,7
8.B	1195	8	1203	56,9	0,4	57,3
8.C	811	0	811	54,1	0,0	54,1
Ôsmy ročník	2866	16	2882	52,1	0,3	52,4
9.A	1067	0	1067	53,4	0,0	53,4
9.B	1556	0	1556	70,7	0,0	70,7
Deviaty ročník	2623	0	2623	62,5	0,0	62,5



Dochádzka – škola

	Počet vymeškaných hodín			Priemerný počet vymeškaných hodín na žiaka		
	Ospravedlnené	Neospravedlnené	Spolu	Ospravedlnené	Neospravedlnené	Spolu
1.stupeň	23 122	593	23 715	70,93	1,82	72,75
2.stupeň	17 627	339	17 966	52,15	1,0	53,15
škola	40 749	932	41 681	61,37	1,4	62,77

Správanie

Trieda	Pochvala		Pokarhanie		Znížená známka zo správania		
	triednym učiteľom	riaditeľkou školy	triednym učiteľom	riaditeľkou školy	2.stupeň	3. stupeň	4.stupeň
1.A	0	0	0	0	1	1	0
1.B	3	0	1	3	0	0	0
1.C	4	0	0	0	0	0	0
1.D	3	0	1	0	0	1	0
1.E	0	0	0	0	0	0	0
2.A	0	0	0	0	0	0	0
2.B	5	0	0	1	0	0	0
2.C	7	0	0	0	1	0	1
2.D	6	0	0	0	0	0	0
3.A	0	0	3	0	0	0	0
3.B	1	2	0	1	0	0	0
3.C	4	1	0	0	0	0	0
4.A	0	1	0	0	0	0	0
4.B	0	11	0	0	0	0	0
4.C	3	0	0	0	0	0	0
4.D	4	0	0	0	1	1	0
5.A	0	2	0	0	0	0	0
5.B	0	0	3	0	0	0	0
5.C	0	0	0	0	2	0	0

6.A	0	0	0	0	0	0	0
6.B	0	0	0	0	0	0	0
6.C	0	0	0	0	1	0	0
6.D	0	0	0	0	0	0	0
7.A	0	1	0	0	0	0	0
7.B	0	0	0	0	0	0	0
7.C	0	0	0	0	0	0	0
7.D	0	0	0	0	0	0	0
8.A	0	0	1	0	0	0	0
8.B	0	0	0	0	0	0	0
8.C	4	0	0	0	0	0	0
9.A	0	3	0	0	0	0	0
9.B	0	1	0	0	0	0	0
Spolu 1.stupeň	40	17	8	5	5	3	1
Spolu 2.stupeň	4	7	4	0	3	0	0
Spolu škola	44	24	12	5	8	3	1